



Installation pince AS70


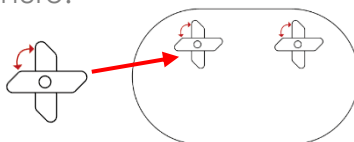
\\ Installation fixation.




1 Placer la pince, en s'assurant que les "Quart de tour" s'insèrent parfaitement dans la rainure du profil.



2 Ensuite vissez. Les "Quart de tour" vont ainsi pivoter et se bloquer dans la rainure.




3 Dévisser le retour de la pince afin de laisser de la flexibilité afin de l'ouvrir en grand.



4 Enlevez le double-face.



5 Puis ensuite relever la partie inférieure, faite coller le double-face.



6 Enfin, vissez fortement la petite vis se trouvant en bas.